

### **अर्ज भरण्यासाठी सूचना**

- सन २०२०-२०२१ या शैक्षणिक वर्ष मधील कृषी पदवी अभ्यासक्रमाच्या प्रवेश प्रक्रियेसाठी इच्छुक उमेदवारांनी <https://www.pdkvdiplomaadmission.in/> या वेबसाइटला भेट द्यावी.
- नोंदणी करताना अर्जदाराने प्रामुख्याने वैयक्तिक मोबाइल नंबर किंवा त्यांना अवगत होणारा मोबाइल नंबर वापरावा.

अर्जदाराच्या नोंदणीसाठी घेतलेली इनपुट खालीलप्रमाणे आहे

कृपया मोबाईल नंबर प्रविष्ट करा प्रवेश प्रक्रियेसाठी आपण .प्रविष्ट केलेला मोबाईल नंबर हा तुमचा USER ID असेल

कृपया आपले नाव प्रविष्ट करा

- Name (कृपया आपल्या पित्याचे किंवा पतीचे नाव प्रविष्ट करा )
- (कृपया आपले आडनाव प्रविष्ट करा )
- (कृपया आपला ईमेल आयडी प्रविष्ट करा)
- (कृपया लिंग पुरुष किंवा स्त्री निवडा)
- (कृपया आपला जन्म दिनांक प्रविष्ट करा शाळा सोडलेल्या / जन्म नोंदणीप्रमाणपत्र)  
(दाखला प्रमाणे)
- (कृपया शहर प्रविष्ट करा)
- (कृपया संकेतशब्द प्रविष्ट करा, आपण तो पुढील प्रक्रियेसाठी वापरूशाकाल.
- (कृपया पुष्टीकरणासाठी संकेतशब्द पुन्हा प्रविष्ट करा )
- (यशस्वीरित्या नोंदणीकृत होण्यासाठी नोंदणी बटण निवडा)

### **Student Login**

(ऑनलाईन अर्ज भरण्यासाठी अर्जदाराने आपण प्रविष्ट केलेला मोबाईल नंबर व संकेतशब्दाचा वापर करून, अर्ज भरू शकतो.)

(कृपया आपला विद्यार्थी प्रवेश नियमितपणे तपासून पहा आणि तो प्रवेशयोग्य आहे याची खात्री करा)

(आपण प्रविष्ट केलेला मोबाईल नंबर व संकेतशब्द हा आपला <https://www.pdkvdiplomaadmission.in/> या संकेतस्थळावर वैयक्तिक लॉगइन असेल),

(वारंवार किंवा अंतरानेआपण <https://www.pdkvdiplomaadmission.in/> या संकेतस्थळावर प्रवेश प्रक्रियेसंबंधातील कोणत्याही नवीन माहितीची तपासणी करणे आवश्यक आहे.)

### अर्ज भरण्यासाठीची माहिती




ऑनलाइन अर्ज हा व्यक्तिगत, शैक्षणिक, कॉलेज प्राधान्यभरणे, ऑनलाइन शुल्क भरणे व अर्जाचा सारांश अशा विभागला आहे. अर्जदाराने खालीलप्रमाणे अर्ज भरण्यास सुरु करावे.

#### Personal Tab:वैयक्तिक

वैयक्तिक या विभागामाधे अर्जदाराने खालील प्रमाणे वैयक्तिक तपशील प्रदान करावे:

Field Name	Description
Application No: PDKV-DP20-XXXXXX	अर्ज क्रमांक ऑटो व्युत्पन्न केला आहे.
* Student Photo (विद्यार्थ्यांचा फोटो):	स्कॅन फोटो अपलोड करा, आकार 50kbs पेक्षा जास्त नसावा,
* Student Sign (विद्यार्थ्यांची सही):	स्कॅन केलेल्या चिन्हावर अपलोड करा; आकार 50 kbs पेक्षा जास्त नसावा.
Aadhaar No (आधार क्रमांक):	उपलब्ध असल्यास, आधार क्रमांक भरा
Pan No (पॅन क्रमांक):	उपलब्ध असल्यास पॅन नंबर भरा
* Candidate's Name (विद्यार्थ्यांचे पूर्ण नाव):	विद्यार्थ्यांचे नाव नोंदणी डेटामधून घेतले जाईल
* Gender (लिंग):	नोंदणीच्या वेळी प्रविष्ट केल्याप्रमाणे लिंग मानले जाईल.
* Birth Date (जन्म तारीख):	नोंदणीदरम्यान भरलेली जन्मतारीख विचारात घेतली असेल.
E-Mail (इ-मेल):	नोंदणीदरम्यान भरलेला ई मेल आयडी विचारात घेतला असेल.
* Mobile No (दूरध्वनी क्र 1):	नोंदणीदरम्यान भरलेला दूरध्वनी क्रमांक विचारात

	घेतला असेल
Mobile No2 (दूरध्वनी क्र 2):	उपलब्ध असल्यास अतिरिक्त मोबाईल क्रमांक प्रविष्ट करा
* Address1 (पत्ता 1):	तपशील पत्ता प्रविष्ट करा
Address2 (पत्ता 2):	तपशील पत्ता प्रविष्ट करा
* Pin Code (डाक कोड):	डाक कोड प्रविष्ट करा
* State (राज्य):	आपले राज्य निवडा
* District (जिल्हा):	आपला जिल्हा निवडा
* Taluka (तालुका):	आपला तालुका निवडा
* City/Village (शहर/गाव):	नोंदणीदरम्यान भरलेले शहर / गाव विचारात घेतला असेल
* Father's Occupation (व्यवसाय):	वडिलांचा व्यवसाय निवडा
* Parents Annual Income:	पालकांची वार्षिक उत्पन्न प्रविष्ट करा
* Father's Name(वडिलांचेपूर्ण नाव):	वडिलांचे नाव, मध्य नाव आणि आडनाव प्रविष्ट करा
* Mother's Name (आईचेलग्नाआगोदरचे नाव):	मातेचे नाव, मध्य नाव आणि आडनाव प्रविष्ट करा
* Domicile State (अधिवासराज्य):	आपल्या अधिवास राज्य निवडा आणि दस्तऐवज अपलोड करा
*Domicile Document (अधिवास प्रमाणपत्र प्रकार):	आपला अधिवास प्रमाणपत्र अपलोड करा आणि अधिवास प्रकार निवडा. जर कागदपत्र अपलोड झाल्यास आपणास निळ्या रंगात अपलोड बटण दिसेल.
*Religion (धर्म):	आपला धर्म प्रविष्ट करा
*Category (प्रवर्ग):	आपण संबंधित असलेली श्रेणी निवडा आणि दस्तऐवज अपलोड करा, जर कागदपत्र अपलोड झाल्यास आपणास निळ्या रंगात अपलोड बटण दिसेल.
* Caste (जात):	आपली जात प्रविष्ट करा

Student's Bank Name: (बँक खाते असल्यास बँकेचे नाव)	बँक खाते असल्यास बँकेचे नाव प्रविष्ट करा
Branch Name: (शाखा)	बँक खाते असलेल्या शाखेचे नाव प्रविष्ट करा
Account No: (बँक खाते क्रमांक)	बँक खाता क्रमांक प्रविष्ट करा
*Do you belong to Economically Backward Class(EBC)? (ई बी सी प्रमाणपत्र आहे का ? )	आपण आर्थिकदृष्ट्या मागासवर्गीय वर्गाचे असल्यास निवडा. जर कागदपत्र अपलोड झाल्यास आपणास निळ्या रंगात अपलोड बटण दिसेल.
*Is Student/Applicant Employed?(NOC): (विद्यार्थी नोकरी करत आहे का ?)	अर्जदार काम करत असल्यास निवडा. होय असल्यास नियोक्ते अपलोड करा. एनओसीची प्रत. जर कागदपत्र अपलोड झाला तर तुम्हाला ब्ल्यू रंगात अपलोड बटण दिसेल.
Next Button	जतन करण्यासाठी Next बटणचा वापर करा
	अनिवार्य महिती करिता
	Button is used for uploading the imageडॉक्युमेंट अपलोड करण्यासाठी बटण वापरले जाते
	Button is displayed if document is uploaded (डॉक्युमेंट अपलोड झाले असल्यास)

**Academic Tab:**

Field Name	Description
* S.S.C Percentage	आपल्या मार्क शीटमध्ये दिलेला एस .सी.एस. टक्केवारी प्रविष्ट करा
* S.S.C Mark sheet Upload	एस.एस.सी. मार्क शीट अपलोड करा.
Agri. Polytechnic College (महाविद्यालयाचे नाव)	कॉलेजचे नाव प्रविष्ट करा

* College State(राज्य)	कॉलेज चे राज्य निवडा
* College District (जिल्हा)	कॉलेज चा जिल्हा निवडा
* College Taluka (तालुका)	कॉलेज चा तालुका निवडा
* College City (महाविद्यालयाचे गाव/शहर)	महाविद्यालयाचे गाव/शहर प्रविष्ट करा
*Home University	पुरविलेल्या कार्यक्षेत्र माहितीच्या आधारे विद्यापीठ दर्शिले जाईल
* LC/TC Documents	एलसी / टीसी कागदपत्रे
* LC/TC Documents Upload	एलसी / टीसी कागदपत्रे अपलोड करा

### Other Reservation and Weightages

Certificate of the Freedom Fighter (FF) (स्वातंत्र्य सैनिकाचे पाल्य असल्यास)	आपण पात्र असल्यास दस्तऐवज निवडा आणि अपलोड करा
Certificate of Physically Handicapped (PH) (अपंग असल्यास)	आपण पात्र असल्यास दस्तऐवज निवडा आणि अपलोड करा
Certificate of Defense Personnel (DP) (आजी व माजी सैनिकांची मुले असल्यास)	आपण पात्र असल्यास दस्तऐवज निवडा आणि अपलोड करा
Certificate of Project Affected Person (PAP) (प्रकल्पामुळे विस्थापित झालेल्या व्यक्तींची मुले)	आपण पात्र असल्यास दस्तऐवज निवडा आणि अपलोड करा
Certificate of Agriculturist (AG) (शेतकरी असल्याचा दाखला)	आपण पात्र असल्यास दस्तऐवज निवडा आणि अपलोड करा
N.C.C. B or C Certificate( Air/ Naval/Army wings. राष्ट्रीय छात्रसेना 'बी' किंवा 'सी' प्रमाणपत्र.	आपण पात्र असल्यास दस्तऐवज निवडा आणि अपलोड करा
N.S.S. Certificate of 240 hrs./N.S.S. Special Camp (राष्ट्रीय सेवा योजनेमध्ये किमान २४० तास काम केलेले)	आपण पात्र असल्यास दस्तऐवज निवडा आणि अपलोड करा

Sport Certificate (District, State, National, International)level(जिल्हा, राज्य,राष्ट्रीय, आंतरराष्ट्रीय क्रीडा स्पर्धामध्ये सहभाग घेतल्याचे प्रमाणपत्र )	आपण पात्र असल्यास दस्तऐवज निवडा आणि अपलोड करा
Certificate of Debate/Essay/ Elocution of state Level Competition issued by concerned Organization वादविवाद, निबंध स्पर्धा, वक्तृत्व या राज्यास्थर स्पर्धामध्ये भाग घेतल्याबाबतचे प्रमाणपत्र.	आपण पात्र असल्यास दस्तऐवज निवडा आणि अपलोड करा
Submit	जतन करण्यासाठी Next बटणचा वापर करा)

### Preferences Tab

प्राधान्य टॅब मध्ये अर्जदार त्याच्या गुण पात्रतेनुसार कृषी पदवी पहिल्या वर्षासाठीचे पर्याय देऊ शकतात.

Field Name	Description
Eligible Faculty	गुनाधीभार पाहण्याकरिता निवडा
First year Preference	पहिल्या वर्षाची कॉलेजची प्राथमिकता निवडा आणि पसंती जतन करा.
Selected Preferences	निवडलेले प्राधान्ये पाहण्याकरिता व प्राधान्य क्रम बदलण्याकरिता
Next	जतन करण्यासाठी Next बटणचा वापर करा

**Payment Tab:**

पेमेंट टॅब मध्ये प्रदान केलेल्या विविध भरणा पर्यायांचा उपयोग करून अर्जदार अर्ज शुल्क भरणा करू शकतील.

**Summary Tab:**

सारांश टॅब मध्ये अर्जदाराने अर्जामध्ये भरलेला अर्ज सारांश पाहू शकतात.

Summary	अर्जदाराने प्रविष्ट केलेला डेटाचा सारांश हा संपूर्ण अहवालांचा स्वरूपात दाखवला जाईल
Declaration	उमेदवाराने घोषणे समोरील क्लिक करावे आणि प्रवेश अर्ज दाखल करावा
Submission of Admission Form	प्रवेशअर्जामधीलमाहितीयोग्यअसल्याचीत्याप्रमाणेम्ळकागदपत्रेउपलोडकेल्याचीवप्रवेशशुल्कभरल्याचीखातरजमाझाल्यानंतरचप्रवेशअर्जदाखलकरण्याचेबटनदाबावे. एकवेळादाखलझालेलाप्रवेशअर्जमध्येदुरुस्त्या / सुधारणाकरतायेणारनाहीत. याचीउमेदवारानेनोंदध्यावी.