



ऑनलाइन प्रवेश प्रक्रिया

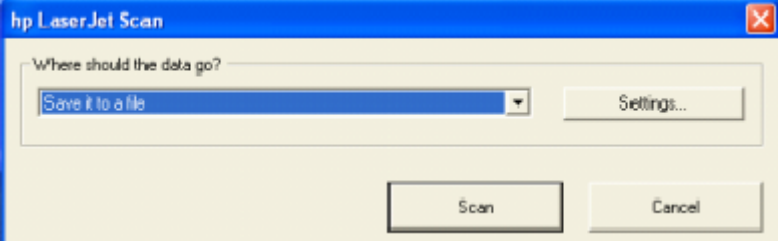
२०२०-२०२१

अपलोड करण्यासाठीदस्तावेजाच्या प्रतिमा तयार करण्यासंबंधी सूचना

- ✓ प्रतिमा फक्त “pdf” ह्या नमुन्यातच अपलोड करता येतील.
- ✓ प्रतिमेचा आकार “५०० kb” पेक्षा जास्त नसावा.
- ✓ प्रतिमेतला मजकूर वाजता येईल इतकी स्पष्ट प्रतिमा असावी. साधारण “१०० dpi resolution” ठेवल्यास ५००kb आकाराची स्पष्ट प्रतिमा तयार करता येऊ शकते .
- ✓ आकार कमी करताना प्रतिमेचा स्पष्टपणा कमी होणार नाही याची खबरदारी घ्यावी.
- ✓ प्रतिमा दिलेल्या जागीच उपलोड करावी.

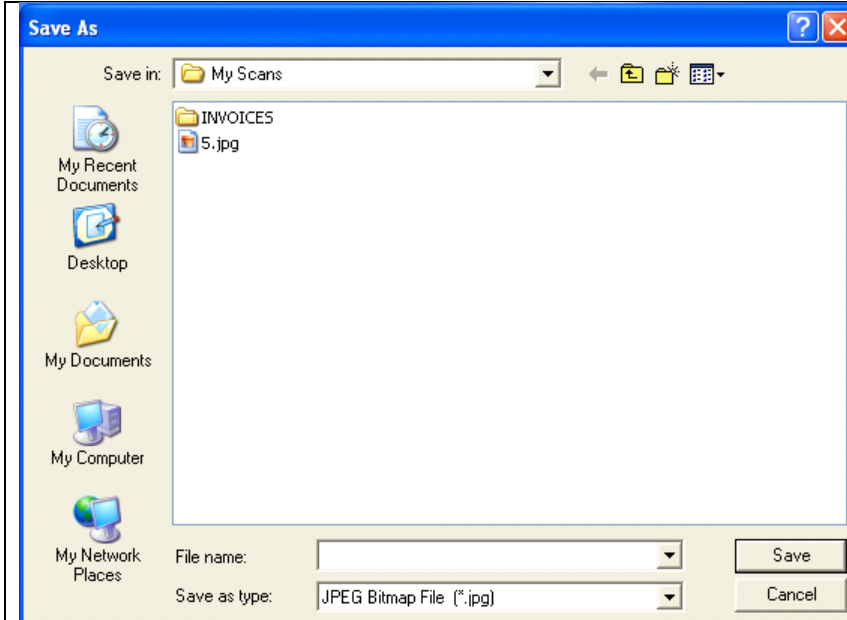
चुकीच्या जागी अपलोड केलेल्या किंवा योग्य जागी अपलोड केलेल्या पण अस्पष्ट असलेल्या प्रतिमांची नोंद घेतली जाणार नाही.

दस्तावेज स्कॅन करण्यासंबंधी सूचना

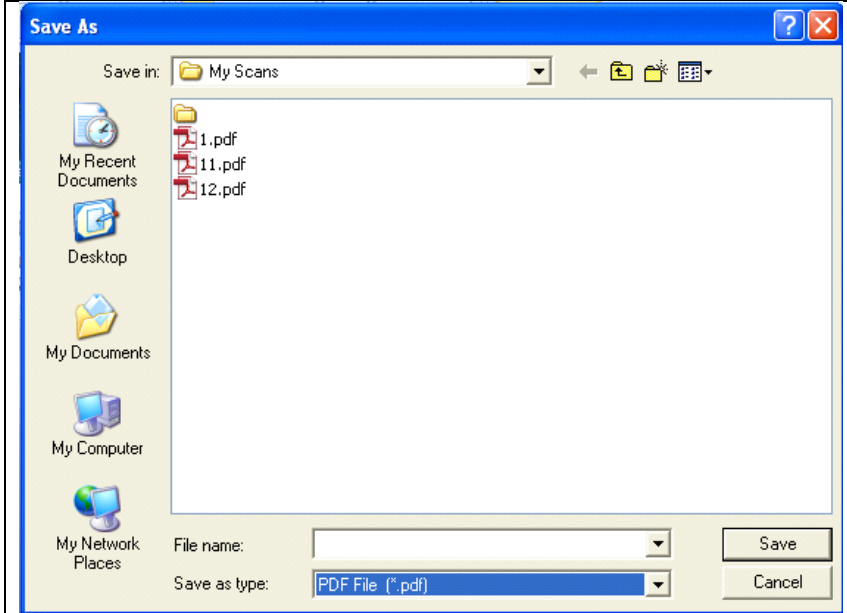
	<p>दस्तावेज स्कॅन करण्यासाठी स्कॅनवर ठेवावे. आपल्या मशीनवर असलेले स्कॅनर Option निवडावे व स्कॅनिंग सुरु करावे. आता स्कॅनची window उघडते. SAVE TO A FILE निवडून स्कॅन बटणवर click करावे.</p>
---	---



ऑनलाइन प्रवेश प्रक्रिया २०२०-२०२१



SCAN वर click केल्यावर
SAVE AS
window उघडते.



Save as Type वर click
करून .pdf select करावे.



ऑनलाइन प्रवेश प्रक्रिया

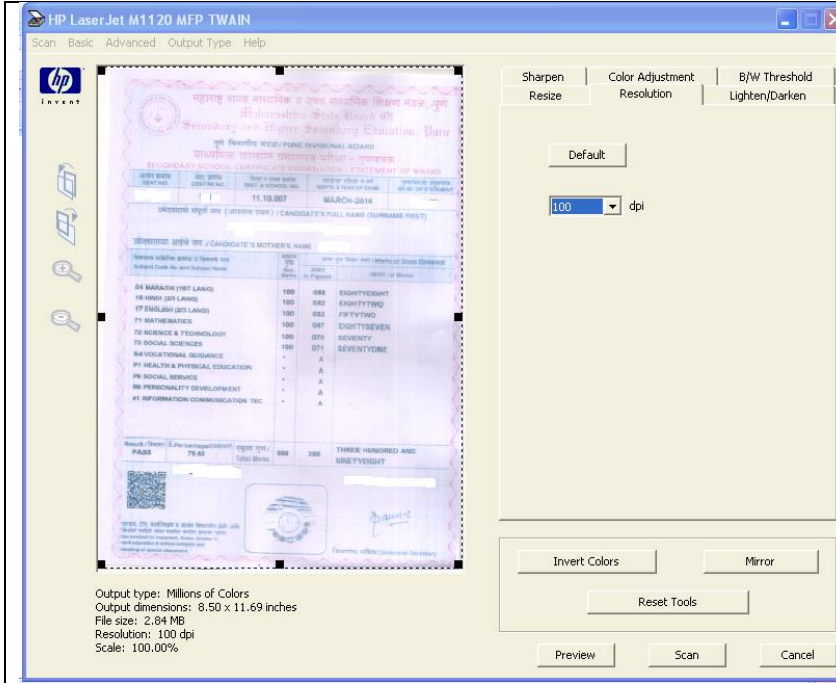
२०२०-२०२१

Save as type वर click करून .pdf file (*.pdf) select करावी. त्यानंतर file type select केल्यावर file लाजावदेऊन Save करावे.

Saveवरclickकेल्यावर. scanner scanकरण्यासाठीसुरुहो ईल. वscanसंपूर्णझाल्यानंतर आपल्यालात्याची Image दिसते.



ऑनलाइन प्रवेश प्रक्रिया २०२०-२०२१

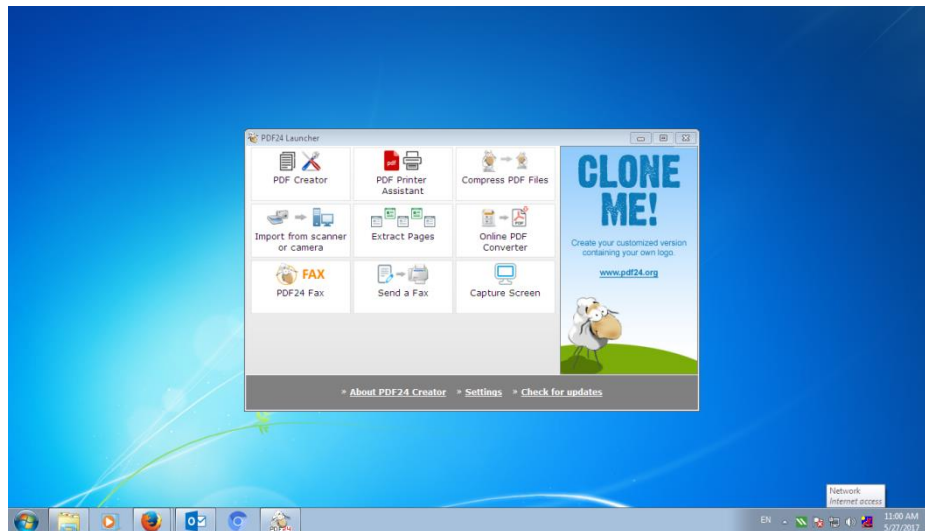


Scan image
पाहिल्यावर resolution
वर click
करावे आणि १०० dpi
select करावे. नंतर
SCAN बटन click
करावे व document
SAVE करावे.

प्रतिमेचा आकार बदलण्याची पद्धत

<https://en.pdf24.org> या लिंकवरून pdf 24 install करावे.

Installation झाल्यानंतर PDF24 सुरु करावे.





ऑनलाइन प्रवेश प्रक्रिया २०२०-२०२१

PDF24 Launcher

PDF Creator PDF Printer Assistant Compress PDF Files

Compress PDF Files वर click करावे.

PDF24 Compress

Add file Calc Size Open File Save

Add a PDF file to the list

Add file वर click करावे.

File Explorer showing file 150DPI.pdf (170 KB)

Name	Date modified	Type	Size
150DPI.pdf	5/29/2017 11:31 AM	Adobe Acrobat D...	170 KB

Compress करण्यासाठी लागणारे दस्तावेज select करावे व open करावे.

PDF24 Compress

Add file Calc Size Open File Save

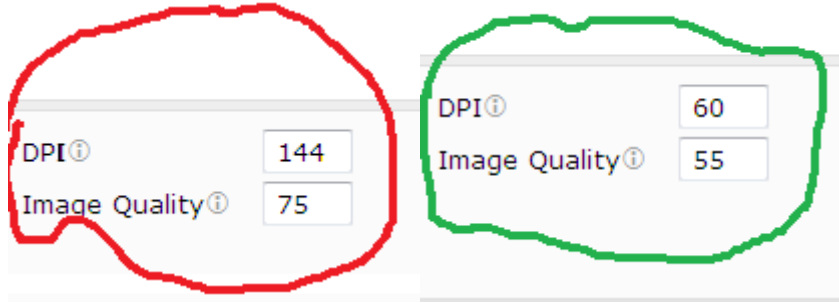
File	Size	New Size
150DPI.pdf	169.71 KB	489.35 KB

DPI: 144 Web optimized:
Image Quality: 75 Color model: No change

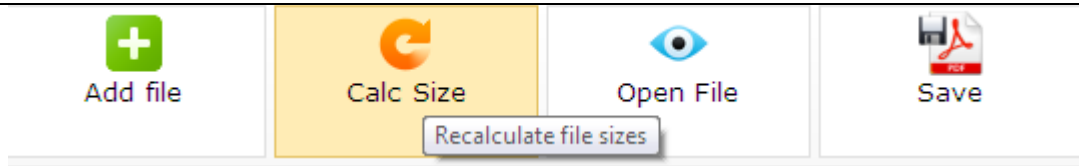


ऑनलाइन प्रवेश प्रक्रिया

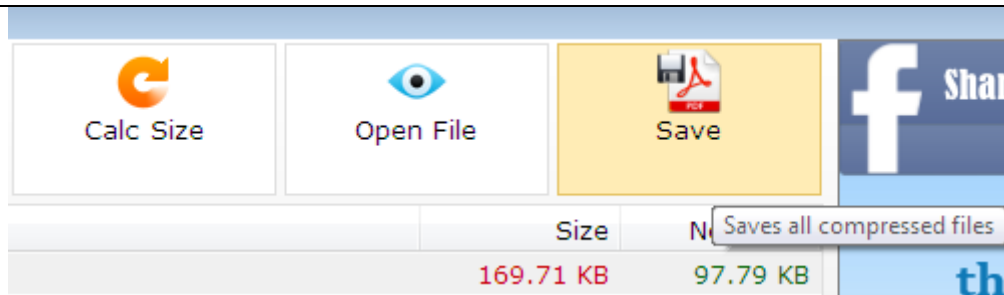
२०२०-२०२१



प्रतिमेचा आकार ५०० kb किंवा त्यापेक्षा कमी असावा. प्रतिमा वाचण्याजोगी असावी. आकार कमी करण्यासाठी DPI आणि Image Quality बदलून पाहावी.



DPI आणि Image quality बदलून झाल्यानंतर Calc Size वर क्लिक करावे आणि प्रतिमेचा आकार तपासावा.



आकार तपासून झाल्यानंतर save बटनवर क्लिक करावे.